KI-POTENZIAL REPORT 2026

Wettbewerbsvorteil sichern: Wie du mit KI-Agenten deine Konkurrenz überholst, Kosten senkst und Unternehmen zukunftssicher machst.



elevatrion

DIE WACHSTUMSLÜCKE

Warum dein Unternehmen langsamer ist, als es sein könnte.

Die Spielregeln haben sich geändert. Während du diesen Report liest, transformieren die **Top 10% deiner Branche** ihre Wertschöpfungskette. Nicht mit "ein bisschen ChatGPT", sondern mit **autonomen Systemen**, die 24/7 arbeiten – ohne Urlaub, ohne Krankheitstage, ohne Fehler durch Unkonzentriertheit.

Der Weckruf

Laut aktuellen Prognosen führender Analysten (Gartner, Bitkom, McKinsey) werden bis Ende 2026 über **70%** der administrativen und datengetriebenen Routine-Prozesse in führenden KMUs **nicht mehr von Menschen**, sondern von **KI-Agenten** ausgeführt.

Das bedeutet im Umkehrschluss:

> Wer bis dahin noch manuell arbeitet, konkurriert mit Unternehmen, die **schneller, günstiger und präziser** agieren.

Die eigentliche Frage ist also nicht ob, sondern wie schnell du handelst.

Bist du Teil der **70%**, die ihre Marge durch Technologie massiv steigern, oder gehörst du zu den **30%**, die den Anschluss verlieren und im Preiskampf aufgerieben werden?

Die harten Fakten

Wissenschaftliche Belege:

Demografischer Wandel & Fachkräftemangel

Deutschland steht vor massiven Herausforderungen: Fachkräftelücke könnte bis 2027 auf **über 700.000 Personen** steigen. Besonders betroffen: MINT-Berufe, Pflege, IT [IW-Studie, 2025].

Stagnierende Produktivität

Trotz Digitalisierung: Die Arbeitsproduktivität (BIP pro Erwerbstätigen) stagniert seit Jahren. Ohne KI droht Deutschland seinen Produktivitätsvorsprung einzubüßen [IW-Studie, 2025].

KI als Wachstumstreiber

KI könnte bis 2030 jährlich **3,3% Produktivitätszuwachs** ermöglichen. Generative KI könnte weltweit **3,9 Mrd. Arbeitsstunden** einsparen [IW-Studie, 2025].

Aber: Nur 37% der deutschen Unternehmen nutzen aktuell KI. Bei kleinen Betrieben (<50 MA) sind es sogar nur **35,6%** [IW-Studie, 2025].

Die Lücke wächst.

Wer jetzt nicht handelt, verliert systematisch Wachstum.

Die 3 stillen Killer deines Wachstums

Erkennt du diese Bremsen in deinem operativen Geschäft?

01

Die "Manuelle Arbeit"-Bremsen

Das Problem:

Deine besten (und teuersten) Köpfe sind mit repetitiven, administrativen Aufgaben beschäftigt, statt Innovationen voranzutreiben oder Kundenbeziehungen zu pflegen.

Das Symptom:

Dein Vertriebsleiter verbringt jeden Morgen **zwei Stunden** damit, Daten aus E-Mails manuell ins CRM zu kopieren, LinkedIn-Profile zu scannen und Standard-Antworten zu tippen – anstatt Deals abzuschließen. Dein Marketing-Team "malt" Reports in Excel und copy-paste Zahlens, anstatt Kampagnen kreativ zu optimieren.

Die Konsequenz:

- Deine "Cost of Acquisition" (CAC) ist unnötig hoch
- Du riskierst den Verlust deiner **A-Player** durch **Boreout** (Unterforderung durch stupide Aufgaben)
- **30% der Arbeitszeit** von Wissensarbeitern besteht aus Routineaufgaben, die KI übernehmen kann [Tyson & Zysman, 2022]

02

Das "Prozess-Chaos"-Labyrinth

Das Problem:

Fehlende Standards und ständige Medienbrüche (Daten wandern von E-Mail zu Slack, dann manuell zu Asana und schließlich in eine Excel-Liste) führen zu Fehlern, verzögerten Projekten und unzufriedenen Kunden.

Das Symptom:

Ein Freigabeprozess, der über **drei verschiedene Tools** und unzählige E-Mails läuft. Niemand weiß, wo das Projekt gerade "hängt". Muss der Chef noch freigeben? Fehlen Daten vom Kunden?

Die Folge: Reine Zeitverschwendung durch ständiges Nachfragen ("Status-Updates") und Frustration im Team.

Die Konsequenz:

- Deine **Durchlaufzeiten** sind zu lang
- Du bist **langsamer als agile Wettbewerber**, was dich Aufträge kostet
- **Information geht in der Übergabe verloren** ("Stille Post"-Effekt)

03

Die "Daten-Blindheit"

Das Problem:

Du triffst strategische Entscheidungen auf Basis von **veralteten Monatsreports** (Lagging Indicators) und **Bauchgefühl**, weil deine Echtzeit-Daten in verschiedenen Systemen (Silos) gefangen sind.

Das Symptom:

Du weißt am Monatsende nicht präzise, welche Marketing-Kampagne wirklich profitabel war, weil die Daten aus Google Ads, dem CRM und deinem Buchhaltungstool **nicht verknüpft** sind.

Du steuerst dein Unternehmen mit dem **Blick in den Rückspiegel**, statt auf die Straße.

Die Konsequenz:

- Du **verbrennst Budget** an den falschen Stellen
- Du erkennt **kritische Trends** (z.B. sinkende Margen bei bestimmten Kundengruppen) oft erst, wenn es **zu spät** ist
- **Entscheidungen basieren auf Bauchgefühl**, nicht auf Daten

DER STRATEGIE-CHECK

Warum Tools allein dich nicht retten werden

Viele Unternehmen versuchen, diese Probleme mit isolierten Software-Käufen zu lösen. Sie holen sich ein CRM hier, ein KI-Tool da. Das Ergebnis? Ein "Flickenteppeich" aus Inselflüssungen, der oft mehr Chaos schafft als er löst.

Die Elevatrion-Philosophie:

Echte Digitalisierung beginnt nicht im App Store, sondern im Maschinenraum deiner Prozesse. Wir schauen uns zuerst an, *wie* dein Team arbeitet, bevor wir entscheiden, *welche* KI das beschleunigt. Nur so wird aus einem Tool eine echte Unternehmens-Transformation.

Die Brücke zur Lösung

Jahrelang war die Standard-Antwort auf diese Probleme:

Option A: "Mehr Leute einstellen"

→ Erhöht die Komplexität und **senkt die Marge**

Option B: "Komplexe, teure Enterprise-Software einführen"

→ Scheitert oft an der **Akzeptanz** und landet im **IT-Projekt-Sumpf**

> **Beide Wege führen heute in eine Sackgasse.**

Künstliche Intelligenz ist die strategische Antwort auf genau diese betriebswirtschaftlichen Probleme.

KI ist kein "IT-Thema" für den Serverraum.

Es ist der stärkste Hebel, den du als Unternehmer gerade in der Hand hast, um diese unsichtbaren Bremsen zu lösen und operative Exzellenz zu erreichen.

💡 Experten-Tipp:

Dieses Playbook gibt dir den klaren, strategischen Fahrplan, um KI profitabel für dein Unternehmen zu nutzen – ohne Technik-Jargon, sondern mit 100% Fokus auf deinen Erfolg, deine Prozesse und deine Marge.

DIESE 7 KI-DENKFEHLER
kosten KMU-Chefs 2026 den Anschluss

Bevor wir in die Strategie einsteigen, müssen wir mit den Mythen aufäufraumen. Diese Denkfehler hören wir in unseren C-Level-Workshops und Strategiesitzungen fast täglich.

Sie sind der **Hauptgrund**, warum viele exzellente Unternehmen zögern – und gerade jetzt von disruptiven Wettbewerbern überholt werden.

1. Der Kosten-Irrtum

× Denkfehler: "KI-Implementierung ist nur etwas für Konzerne und zu teuer für uns."

✓ **Die Elevatrion-Realität:**

Die Technologie ist **demokratisiert**. Mit Low-Code-Ansätzen (wie Make, n8n, Zapier) amortisieren sich intelligente Automatisierungen oft in **weniger als 3 Monaten**.

Die Frage ist nicht "Was kostet es?", sondern "Was kostet es dich, es NICHT zu tun?"

> 💡 **Wissenschaftlicher Beleg:**
>
> Laut einer aktuellen IDC-Studie (2024) bringt generative KI im Schnitt das **3,7-fache** der Investitionssumme zurück – Top-Anwender fahren sogar ein Verhältnis von **über 10:1** ein.

Der strategische Shift:

Konzentriere dich auf den **ROI**, nicht auf die Kosten. Ein smartes KI-Pilotprojekt (z.B. im Vertrieb oder Customer Support) amortisiert sich oft in weniger als 6 Monaten und finanziert von da an die weitere Skalierung.

Betrachte es als Investition in Produktivität, nicht als Ausgabe.

2. Die ChatGPT-Illusion

× Denkfehler: "Meine Mitarbeiter nutzen schon ChatGPT, wir sind also dabei."

✓ **Die Elevatrion-Realität:**

Das ist, als würde man einen **Taschenrechner** besitzen und glauben, man hätte eine voll digitale Finanzabteilung.

ChatGPT ist ein mächtiges Werkzeug für **Einzelpersonen**, aber **keine Unternehmensstrategie**. Solange Mitarbeiter Texte manuell hin- und herkopieren, hast du **keine Prozessautomatisierung**, sondern nur eine leichte Unterstützung.

> 💡 **Wissenschaftlicher Beleg:**
>
> Laut KI-Studie 2025 haben über **80% der KMU keine klare KI-Roadmap**, und **81% messen den ROI gar nicht systematisch**. Ohne Strategie drohen Schatten-IT und ineffiziente Investitionen.

Der strategische Shift:

Gehe von **isolierten Tools** (reaktiv, menschgesteuert) zu **integrierten, autonomen KI-Agenten** (proaktiv, prozessgesteuert), die ganze Abläufe im Hintergrund für dich steuern, ohne dass jemand "Enter" drücken muss.

---

3. Die "Big Bang"-Angst

× Denkfehler: "Wir müssen sofort alles umwerfen. Das lähmt den Betrieb."

✓ **Die Elevatrion-Realität:**

Der "Wasserfall"-Ansatz (Lastenheft, Pflichtenheft, monatelange Entwicklung) ist **tot**. Moderne KI-Entwicklung funktioniert anders.

Der strategische Shift:

Implementiere in **agilen Sprints**. Bei Elevatrion liefern wir den ersten "Quick Win" – einen funktionierenden, wertschöpfenden KI-Prozess – oft in **4-6 Wochen**. So erzeugt du sofort messbaren Wert, minimierst das Risiko und sorgst für **Begeisterung im Team**, statt für Projektmüdigkeit.

4. Die Daten-Perfektions-Falle

× Denkfehler: "Unsere Daten sind viel zu chaotisch für KI. Wir müssen erst aufräumen."

✓ **Die Elevatrion-Realität:**

Perfekte Daten sind eine **Illusion**. 90% unserer Kunden starten mit "chaotischen", unstrukturierten Daten und Datensilos. Das ist **kein Hinderungsgrund** mehr.

Der strategische Shift:

Starte dort, wo die Daten **am besten** sind (z.B. im CRM oder der Buchhaltung).

Der **Clou**: Moderne KI (LLMs wie GPT-4) ist **exzellent** darin, unstrukturierte Daten (wie E-Mails, PDFs, Freitext-Notizen) zu lesen, zu verstehen und in strukturierte Formate zu bringen.

Du kannst KI also nutzen, um deine Daten erst aufzuräumen!

---

5. Das IT-Missverständnis

× Denkfehler: "Ich delegiere das an die IT-Abteilung, die sollen mal 'was mit KI' machen."

✓ **Die Elevatrion-Realität:**

Das ist der sicherste Weg. Geld zu verbrennen. IT-Abteilungen fokussieren sich auf Stabilität und Sicherheit – nicht zwingend auf Geschäftsmodelle und Prozess-Effizienz.

Der strategische Shift:

KI ist Chefsache. Es geht um Wertschöpfung, nicht um Server-Wartung.

Wir bei Elevatrion agieren als **Übersetzer und Architekten**: Wir holen dein Führungssteam (Strategie), deine Mitarbeiter (Prozesswissen) und deine IT (Sicherheit) an einen Tisch. Wir sorgen dafür, dass die Technologie dem Business dient – nicht umgekehrt.

Der strategische Shift:

Bilde eine schlagkräftige **Task-Force** aus:

- **Geschäftsführung** (Strategie)
- **Operations** (Prozess-Wissen)
- **IT** (Sicherheit & Infrastruktur)

Die Anforderung muss **immer vom Business** ("Welches Problem lösen wir?") kommen; die IT unterstützt die sichere, skalierbare Umsetzung.

6. Die Kontroll-Panik

× Denkfehler: "Wir verlieren die Kontrolle über unsere Daten (DSGVO)."

✓ **Die Elevatrion-Realität:**

Diese Angst ist **berechtigt**, aber technologisch heute **zu 100% beherrschbar**.

> 💡 **Wissenschaftlicher Beleg:**
>
> Laut **Bitkom** ist dies eines der größten Hemmnisse für deutsche KMUs (46%). Unsicherheit darf aber **nicht zu Stillstand** führen.

Der strategische Shift:

Setze auf:

- **Private KI-Modelle** (z.B. Azure OpenAI Services)
- **Europäische Server-Standorte** (z.B. Azure Germany/Switzerland)
- Einen Partner, der **DSGVO-konforme Architekturen** ("Privacy by Design") baut

Wir können KI so kapseln, dass deine Daten dein Unternehmen **nie verlassen**, um öffentliche Modelle zu trainieren.

Kontrolle ist eine Frage des richtigen Architektur-Designs.

> ❗ **Wissenschaftlicher Beleg:**
>
> Laut *Journal of Strategy and Management (2022)* verstehen Manager Digitalisierung oft nur als **operatives Werkzeug** (Tablets kaufen, Trello einführen), aber **nicht** als Transformation der Führungarbeit selbst.
>
> Die Folge: Technologie wird eingeführt, aber ihr Potenzial **nicht ausgeschöpft**.

7. Der Ersatz-Mythos

× Denkfehler: "KI wird unsere Mitarbeiter ersetzen."

✓ **Die Elevatrion-Realität:**

KI ersetzt **Aufgaben**, nicht Menschen – zumindest nicht die, die KI zu nutzen wissen.

Sie macht deine besten Mitarbeiter **noch wertvoller**, indem sie ihnen "Superkräfte" verleiht.

> 💡 **Wissenschaftlicher Beleg:**
>
> Laut **Tyson & Zysman (2022)** führt "Routine-Biased Technological Change" (RBTC) zu Ängsten vor Jobverlust. Aber: Wo alte Aufgaben wegfallen, entstehen **neue Aufgaben** ("Reinstatement Effect").

Der strategische Shift:

Fokussiere dich auf **"Mensch-KI-Kollaboration"** (Human-in-the-loop).

Du automatisierst die **80% repetitiven "Roboter-Aufgaben"**, damit sich dein Team auf die **20% kreativen, empathischen und strategischen Aufgaben** konzentrieren kann, die wirklich Wert schaffen und **die keine KI übernehmen kann**.

> Warnung: Jeder dieser Denkfehler bremst dich und lässt Konkurrenten vorbeiziehen. Ändere heute dein Mindset: KI ist kein Selbstzweck, sondern ein **Werkzeug für messbare Business-Erfolge**.

AGENTIC AI – DIE NEUE ÄRA

Wie "Digitale Mitarbeiter" dein Unternehmen revolutionieren

> Bis 2024 haben wir KI genutzt, um Inhalte zu erstellen (Text, Bild).
>
> **Ab 2025 nutzen wir KI, um Arbeit zu erledigen.**
>
> Das ist die Ära von Agentic AI.

Der Quantensprung: Vom Chatbot zum Agenten

Ein Chatbot (Level 1 – z.B. ChatGPT):

Er reagiert. Du musst ihm eine Anweisung geben (Prompt), und er gibt dir eine Antwort. Er wartet auf dich.

Er ist ein Werkzeug wie ein Hammer – nutzlos, wenn ihn niemand schwingt.

Ein KI-Agent (Level 2 – Agentic AI):

Er agiert. Du gibst ihm ein Ziel (z.B. "Qualifiziere alle Leads dieser Woche und vereinbare Termine"), und er erledigt den gesamten Prozess autonom.

Er plant seine Schritte ("Observation"), trifft Entscheidungen ("Reasoning"), nutzt Tools ("Action" via APIs, CRM, E-Mail) und arbeitet so lange, bis das Ziel erreicht ist.

Ein KI-Agent ist wie ein vollwertiger Mitarbeiter, der:



24/7/365 für dich arbeitet

Keine Pausen, keine Feiertage, keine Ausfallzeiten



Nie krank wird

Keine Krankheitstage, keine Vertretungsregelungen



Nie Urlaub braucht

Kontinuierliche Verfügbarkeit ohne Unterbrechungen



Keine Fehler durch Unkonzentriertheit macht

Konstante Qualität bei jeder Aufgabe

Er skaliert unendlich.

Ob 10 oder 10.000 Anfragen reinkommen, die Qualität bleibt identisch hoch.

Dein Unternehmen auf Autopilot

7 KI-Agenten im Einsatz

Hier sind **sieben konkrete Beispiele**, wie wir "Digitale Mitarbeiter" heute schon für unsere Kunden im DACH-Raum bauen und integrieren. Diese Use Cases stammen aus unserem **Live-Webinar** und sind bereits im **Echtbetrieb** bei echten Unternehmen.

- **"Alex", dein 24/7-Rezeptionist (Voice Agent)**
- **"Armin", dein Angebots-Assistent**
- **"Memo", der Meeting-Protokollant**
- **"Clara", die Website-Verkäuferin (Chatbot)**
- **"Erik", der E-Mail-Assistent**
- **"Carl", dein Controlling-Copilot**
- **"5-Sterne Stefan", dein Kundenservice-Mitarbeiter**

Für Einsteiger: Was ist ein KI-Agent?

Stell dir vor, du hast einen Praktikanten, der:

- Nie schläft
- Nie Fehler durch Unkonzentriertheit macht
- Sofort lernt, wie deine Systeme funktionieren
- 1.000 Aufgaben parallel erledigen kann

Das ist ein KI-Agent. Er ist kein Mensch, aber er verhält sich wie einer:

Er versteht Aufgaben, plant Schritte, nutzt Tools (E-Mail, CRM, Kalender) und arbeitet, bis das Ziel erreicht ist.

Der Unterschied zu ChatGPT:

ChatGPT wartet auf deine Anweisung.

Ein Agent arbeitet selbstständig.

Agent #1: "Alex" – 24/7-Rezeptionist



Das Problem:

Verpasste Anrufe, manuelle Terminplanung, Personalengpässe. Dein Team kann nicht 24/7 erreichbar sein, aber deine Kunden erwarten genau das.

Die Elevatrion-Lösung:

Ein **KI-Voicebot**, der natürlich klingt, Anrufe entgegennimmt, Termine bucht, Anrufe qualifiziert und alle Infos automatisch ins CRM einträgt.

Der Prozess im Detail:

- Kunde ruft an (auch außerhalb der Geschäftszeiten)
- "Alex" begrüßt den Anrufer freundlich und fragt nach dem Anliegen
- Sie prüft den Kalender, schlägt freie Termine vor und bucht direkt
- Alle Daten (Name, Anliegen, Termin) landen automatisch im CRM
- Dein Team erhält eine Benachrichtigung (z.B. via Slack)

ROI-Hochrechnung:

- 5 Stunden/Woche gespart (keine manuelle Terminkoordination)
- Bei 50€/Std. = **13.000€ pro Jahr** an gewonnener Verkaufszeit
- Zusätzlich: 0% verpasste

Agent #2 & #3: Angebote & Meetings

"Armin", dein Angebots-Assistent

Das Problem:

Zeitaufwändige, repetitive Angebotsverstellung (Zeitfresser Nr. 1 im Vertrieb). Jedes Angebot dauert **30-60 Minuten** – Zeit, die für Akquise fehlt.

Die Elevatrion-Lösung:

Ein Workflow, der via **Web-Formular** Daten aufnimmt und automatisch ein **100% CD-konformes PDF-Angebot** erstellt (inkl. Logo, Preisen, Zahlungsbedingungen).

Der Prozess:

1. Vertriebler füllt kurzes Formular aus (Kunde, Leistung, Preis)
2. "Armin" zieht Daten aus dem CRM (Firmenname, Ansprechpartner)
3. Er erstellt ein professionelles PDF-Angebot (basierend auf eurer Vorlage)
4. Das Angebot wird automatisch per E-Mail an den Kunden geschickt
5. Ein Follow-up-Reminder wird 3 Tage später automatisch ausgelöst
6.

ROI: Zeit pro Angebot von **30 Min. auf 3 Min.** reduziert. Bei **20 Angeboten/Woche** = Über **18 Manntage pro Jahr** an gewonnener Verkaufszeit

Ergebnis: Dein Vertrieb kann **3x mehr Angebote** schreiben – ohne Mehraufwand.

"Memo", der Meeting-Protokollant

Das Problem:

Wichtige Infos aus Meetings gehen verloren, mühsame manuelle Nachbereitung. Niemand hat Lust, Protokolle zu schreiben – also passiert es nicht.

Die Elevatrion-Lösung:

Ein **KI-Assistent** (z.B. Fathom, Avoma, Fireflies), der zuhört, transkribiert und automatisch eine Zusammenfassung mit To-Dos erstellt.

Der Prozess:

1. "Memo" nimmt am Meeting teil (Zoom, Teams, Google Meet)
2. Er transkribiert live und erkennt Schlüsselmomente (Entscheidungen, Aufgaben)
3. Nach dem Meeting erstellt er automatisch:
   - Zusammenfassung (3-5 Bullet Points)
   - Eine To-Do-Liste mit Verantwortlichen
   - Timestamps für wichtige Aussagen
   - Projekt-ToDos (z.B. in Asana)

ROI: 30 Min. Zeitersparnis pro Meeting. Bei 5 Führungskräften & 3 Meetings/Woche = **195+ Stunden** (24 Manntage) pro Jahr an gewonnener Strategiezeit

Ergebnis: Team kann sich **voll auf Gespräch konzentrieren** – keine Ablenkung durch Mitschreiben.

Agent #4 & #5: Website & E-Mail

"Clara", die Website-Verkäuferin (Chatbot)

Das Problem:

Passive Website, geringe Conversion, unqualifizierte Anfragen. Besucher kommen, schauen sich um und verschwinden wieder – **ohne Kontakt**.

Die Elevatrion-Lösung:

Ein Chatbot, der mit deinem Wissen trainiert wird, Besucher **proaktiv qualifiziert** und Termine nur bei passenden Leads bucht.

Der Prozess:

1. Besucher landet auf deiner Website
2. "Clara" begrüßt ihn proaktiv: "Hi! Kann ich dir helfen, das richtige Angebot zu finden?"
3. Sie stellt Qualifizierungsfragen (Branche, Budget, Zeitrahmen)
4. Ist der Lead qualifiziert? → Sie schlägt direkt einen Termin vor
5. Ist der Lead nicht passend? → Sie bietet hilfreiche Ressourcen (Whitepaper, FAQ)

ROI: 20% mehr qualifizierte Leads. Bei 5 neuen Leads/Monat & 3.000€ Auftragswert = **+36.000€ Pipeline-Wert pro Jahr**

Ergebnis: Deine Website wird vom **Prospekt zum Verkäufer**.

"Erik", der E-Mail-Assistent

Das Problem:

Überfüllte Postfächer, zeitraubende manuelle Sortierung, **"Death by E-Mail"**. Führungskräfte verbringen **2-3 Stunden/Tag** mit E-Mails.

Die Elevatrion-Lösung:

Ein E-Mail-Agent (z.B. Fyzer, SaneBox), der E-Mails vorsortiert, Antwortentwürfe vorbereitet und Termine extrahiert.

Der Prozess:

1. "Erik" scannt alle eingehenden E-Mails
2. Er kategorisiert sie automatisch:
   - **Priorität 1** (Kunde, dringend)
   - **Zur Info** (Newsletter, CC)
   - **Spam/Werbung** (automatisch archiviert)
3. Er erstellt Antwortentwürfe für Standard-Anfragen
4. Er extrahiert Termine und trägt sie in den Kalender ein

ROI: 10 Std. Fokus-Zeit/Woche pro Führungskraft gewonnen. Das sind fast **52 Wochen** (ein Quartal) pro Jahr an gewonnener Strategiezeit

Ergebnis: Dein Posteingang wird vom **Zeitfresser zum Produktivitäts-Tool**.

Agent #6 & #7: Controlling & Reviews

"Carl", dein Controlling-Copilot

Das Problem:

Entscheidungen basierend auf **Bauchgefühl** und **veralteten BWA's**. Du weißt nicht in Echtzeit, welche Kampagne profitabel ist oder wo Kosten explodieren.

Die Elevatrion-Lösung:

Ein Dashboard, das Live-Daten bündelt (CRM, Google Ads, Buchhaltung). Du fragst in **natürlicher Sprache**: "Welche Kampagne war profitabel?" – und bekommst sofort die Antwort.

Der Prozess:

1. "Carl" verbindet alle Datenquellen (CRM, Ads, Buchhaltung)
2. Er erstellt automatisch ein Live-Dashboard (z.B. in Power BI, Tableau)
3. Du stellst Fragen per Sprache oder Text:
   - "Wie hoch ist mein Cashflow diese Woche?"
   - "Welcher Vertriebskanal bringt die höchste Marge?"
4. "Carl" antwortet sofort mit Zahlen und Visualisierungen

ROI: 50% Reduktion im manuellen Reporting-Aufwand. Spart **3 Tage pro Monat = 36 Manntage pro Jahr** für Zukunftsplanung

Ergebnis: Du steuerst dein Unternehmen mit **Echtzeit-Daten**, nicht mit Bauchgefühl.

"5-Sterne Stefan", dein Kundenservice-Mitarbeiter

Das Problem:

Zu wenig Google-Bewertungen, geringe Sichtbarkeit im lokalen Ranking, keine Zeit für manuelles Nachfassen.

Die Elevatrion-Lösung:

Automatisierter **Review-Workflow** via **WhatsApp** (98% Öffnungsrate vs. 20% E-Mail).

Der Prozess:

1. Kunde schließt Kauf ab
2. "Stefan" sendet automatisch eine WhatsApp-Nachricht: "Hi [Name], wie zufrieden warst du mit unserem Service? (1-5 Sterne)"
3. **Kunde antwortet mit 4-5 Sternen?** → "Stefan" sendet Google-Bewertungslink + kleines Dankeschön (z.B. 10€ Gutschein)
4. **Kunde antwortet mit 1-3 Sternen?** → "Stefan" leitet das Feedback intern weiter (keine öffentliche Negativ-Bewertung)

ROI: Google-Bewertungen sind **Ranking-Faktor #1**. Eine Verbesserung um **1 Stern** erhöht die Conversion um bis zu **25%**. Platzierung im "Local Pack" (Top 3) bringt **300% mehr Traffic**

Ergebnis: Deine Google-Bewertungen steigen **automatisch**.

DEIN WEG ZUR LÖSUNG

"Klingt gut, aber wo fange ich an?"

Du hast jetzt 7 mächtige Beispiele gesehen. Vielleicht brauchst du genau "Armin", den Angebots-Assistenten.

Vielleicht brauchst du aber erst einmal Klarheit, wo deine größten Hebel überhaupt liegen.

Wir holen dich dort ab, wo du stehst – egal ob du erst sonderst oder schon skalieren willst:



Für Entdecker

Du bist unsicher? Nutze unsere **kostenlose Potenzial-Analyse**, um Chancen zu identifizieren.



Für Strategen

Du willst den großen Wurf? In unseren **Deep-Dive Workshops** entwickeln wir mit deinem Führungsteam die komplette Roadmap.



Für Macher

Du willst Ergebnisse? Wir gehen direkt in die **Full-Service Umsetzung** und bauen deine Agenten schlüsselfertig.

→ Welcher Typ bist du?

Sprich mit uns und sichere dir einen **kostenlosen Call** mit **Potenzialanalyse**

Jetzt Termin vereinbaren

Elevatrion – *Strategic AI & Automation*

Dein Partner für die KI-Transformation im DACH-Raum

Der ROI, den du deinem CFO (oder dir selbst) vorlegen kannst.

Als Unternehmer triffst du keine Technologie-Entscheidungen aus Spielerei.

Du triffst **knallharte Investitions-Entscheidungen**.

Eine Investition in KI muss sich **rechnen** – und zwar **schnell**.

KI ist keine Kostenstelle (Cost Center), sondern ein **Profit-Center**.

Der **Return on Investment (ROI)** von gut geplanten KI-Projekten ist oft schon im ersten Jahr **extrem hoch**, weil er auf drei massiven Säulen ruht, die direkt auf deine Bilanz wirken:

Die 3 Säulen des KI-ROI



1	2	3
Zeitersparnis	**Kostensenkung**	**Umsatzsteigerung**
Effizienz-Gewinn durch eingesparte Stunden	Fehlerreduktion & Prozesskosten	Skalierung, Speed & Opportunitätskosten

---

Säule 1: Zeitersparnis (Effizienz-Gewinn)

Hier messen wir die Stunden, die deine Mitarbeiter **nicht mehr** mit repetitiven Aufgaben verbringen und stattdessen **wertschöpfend** nutzen können.

Formel:

$$(AnzahlMA) \times (EingesparteStunden/Woche) \times (Durchschnittl.internerStundensatz) \times 52Wochen$$

Beispiel:

3 Vertriebsmitarbeiter sparen je **5 Std./Woche** durch automatisierte Lead-Qualifizierung.

$$3 \times 5 \times 50€ \times 52 = 39.000€ \text{ pro Jahr}$$

Säule 2: Kostensenkung

Wir messen die **direkten Kosten**, die durch manuelle Fehler entstehen und nun **eliminiert** werden.

Beispiele für Fehlerkosten:

- Falsche Dateneingabe im CRM → Lead verloren
- Vergessene Weiterverrechnung → Umsatzverlust
- Compliance-Verstöße → Bußgelder

Formel:

$$(AnzahlFehler/Monat) \times (Durchschnittl.Kosten/Fehler) \times 12Monate$$

Beispiel:

Ein Fehler in der Angebotsstellung kostet dich durchschnittlich **500€** (Nacharbeit, verlorener Deal). Du vermeidest **1 Fehler/Monat** durch automatisierte Angebotsstellung.

$$1 \times 500€ \times 12 = 6.000€ \text{ pro Jahr}$$

Säule 3: Umsatzsteigerung

Das ist oft der **größte Hebel**. Wir messen den **zusätzlichen Umsatz**, der durch schnellere Prozesse oder neue Kapazitäten entsteht.

Beispiele:

→ Höhere Lead-Conversion durch **Speed-to-Lead** (Reaktion in 5 Min. statt 2 Tagen)

→ Mehr Angebote durch **freigesetzte Vertriebskapazität**

→ Neue Geschäftsfelder durch **gewonnene Strategiezeit**

Formel:

$$(Zusätzl.Leads/Monat) \times (HöhereConversionRate) \times (Durchschnittl.Auftragswert) \times 12Monate$$

Rechenbeispiel aus der Praxis

Der ROI des "Lead-Qualifizierungs-Agenten"

Lass uns das an einem **konservativen Beispiel** für einen mittelständischen Dienstleister durchrechnen.

Die Annahmen:

- Dein **Vertriebsteam (3 Mitarbeiter)** spart durch den Agenten jeweils **5 Stunden pro Woche** an Recherche- und Tipparbeit (kalkuliert mit **50€/Std.** Lohnnebenkosten)
- Du vermeidest **Fehler** bei der Dateneingabe und Angebotsstellung, die dich bisher ca. **500€ pro Monat** gekostet haben
- Durch die sofortige Reaktion ("Speed-to-Lead") und das konsequente Follow-up gewinnst du nur **10 zusätzliche qualifizierte Deals pro Monat**, die zu **15%** konvertieren (bei einem Customer Lifetime Value von **5.000€**)

Die Berechnung

39K€	6K€	90K€
Effizienz-Gewinn	**Kosten-Senkung**	**Umsatz-Plus**
3 MA × 5 Std./Woche × 50€/Std. × 52 Wochen = 39.000€ / Jahr	500€/Monat × 12 Monate = 6.000€ / Jahr	10 Leads/Monat × 15% CR × 5.000€ CLV × 12 Monate = 90.000€ / Jahr
(Das ist Zeit, die dein Team nun in Akquise stecken kann!)	*(Fehlervermeidung)*	*(Neugeschäft)*

Gesamt-ROI: 135.000€ Mehrwert / Jahr

Dem gegenüber steht eine **einmalige Investition** (z.B. **20.000 - 30.000€**) für die Strategie, Konzeption und Implementierung durch Elevatrion, sowie **geringe laufende Lizenzkosten** für die KI-Modelle (ca. **200-500€/Monat**).

Dein ROI liegt in diesem Beispiel bei über **400-500%** – bereits im ersten Jahr.

Frage dich selbst:

Welche andere Investition in deinem Unternehmen bringt dir solch eine Rendite?

💰 Jedes Unternehmen ist anders.

In deiner **kostenfreien KI-Potenzialanalyse** nutzen wir unseren ROI-Rechner, um gemeinsam den potenziellen finanziellen Impact für deine **Top-3-Anwendungsfälle** zu kalkulieren.

→ Jetzt Termin sichern

Implementierungs-Kompass

Der Elevatrion 3-Phasen-Weg: Sicher zur KI-Transformation

Viele Geschäftsführer scheuen KI-Projekte, weil sie **Endlos-Projekte** befürchten.

Wir werfen dich nicht ins kalte Wasser. Wir haben einen **bewährten, agilen Prozess** entwickelt, der dich sicher und transparent vom heutigen Problem zur skalierten Lösung führt.

Wir arbeiten nach "Value-First"-Prinzip.

01

Strategie & Blueprint

Wochen 1-2

02

Agile Implementierung

Wochen 3-8

03

Skalierung & Transformation

Ab Woche 9



PHASE 1: Strategie & Blueprint

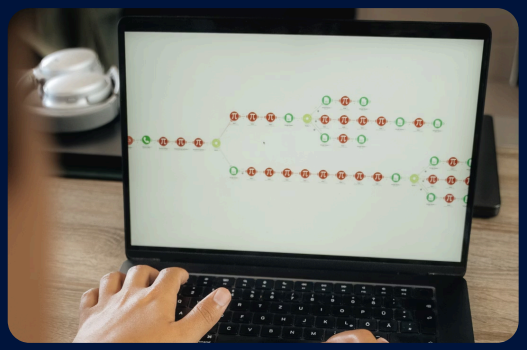

Das Ziel:

Klarheit und Fokus. Wir verhindern, dass wir "Lösungen auf der Suche nach einem Problem" bauen.

Was wir tun:

Wir starten mit einem intensiven Strategie-Workshop. **Wichtig dabei: Wir sprechen nicht nur mit der Geschäftsführung.** Wir führen Interviews mit den Mitarbeitern an der Basis – denn sie wissen am besten, wo Prozesse klemmen. So sichern wir uns von Tag 1 an die Akzeptanz im Team ("Buy-in"). Wir nutzen Methoden wie **Process Mining**, um deine bestehenden Prozesse zu durchleuchten.

Wir identifizieren die **Engpässe** und finden die **Top-3-Hebel** mit dem höchsten ROI / geringsten Aufwand ("Low Hanging Fruits"). Wir definieren **glasklare KPIs** für den Erfolg.

1

Tag 1-2: Kick-off-Workshop

- Agenda: Process Mining, Pain Point Analyse, Quick Win Identifikation
- Teilnehmer: Geschäftsführung, Operations, IT (optional)
- Output: Priorisierte Liste von **5-10 Automatisierungs-Kandidaten**

2

Tag 3-5: Technischer Blueprint

- Architektur-Diagramm (Datenfluss, Tool-Stack, Schnittstellen)
- Technologie-Entscheidung (Make vs. n8n vs. Zapier)
- Sicherheits-Konzept (DSGVO, AI Act Compliance)

3

Tag 6-10: Business Case

- ROI-Kalkulation (3 Szenarien: Konservativ, Realistisch, Optimistisch)
- Risiko-Analyse (Was kann schiefgehen? Mitigation-Strategien)
- **Go/No-Go Entscheidung** mit deinem Führungsteam

Dein Ergebnis:

Ein **15-20-seitiges Strategie-Dokument**, das du deinem CFO, Beirat oder Investoren vorlegen kannst. Kein schwammiges Konzept, sondern ein **klarer Plan** mit messbaren Erfolgskennzahlen (KPIs) und einer Prioritätenliste für erste Pilotprojekte.

PHASE 2: Agile Implementierung



Das Ziel:

Geschwindigkeit und Ergebnisse ("Time-to-Value").

Was wir tun:

Wir entwickeln deinen ersten KI-Agenten in kurzen, **agilen Sprints** (meist 2-Wochen-Takt). **Keine monatelange Funkstille.** Du erhältst Demos und wir testen die Lösung live in einer sicheren Umgebung (Sandbox). Wir integrieren das Feedback deiner **Mitarbeiter** direkt in die Entwicklung.

Sprint-Struktur (2-Wochen-Takt):

Sprint 1

Woche 3-4: Prototyp-Entwicklung

- Wir bauen den ersten KI-Agenten (z.B. Lead-Qualifizierung)
- Technologie: Make/n8n + OpenAI API + CRM-Integration
- Demo am Ende von Sprint 1: Du siehst den Agenten live arbeiten (Sandbox)

Sprint 2

Woche 5-6: Integration & Testing

- Anbindung an deine Produktiv-Systeme (CRM, E-Mail, Kalender)
- User Acceptance Testing (UAT) mit 2-3 deiner Mitarbeiter
- Feedback-Integration: Wir passen basierend auf echten Nutzererfahrungen an

Sprint 3

Woche 7-8: Optimierung & Rollout

- Error Handling: Was passiert bei API-Ausfällen? Fallback-Logik
- Performance-Tuning: Geschwindigkeit, Zuverlässigkeit
- Soft-Launch: Wir schalten den Agenten für 20% deiner Leads scharf

Dein Ergebnis:

Ein **funktionierender MVP**, der bereits im Tagesgeschäft läuft und **messbaren Wert** liefert. Du und dein Team seht sofort: "Wow, das funktioniert wirklich!" Das sorgt für **enorme Akzeptanz** und nimmt die Angst vor der Technologie.

PHASE 3: Skalierung & Transformation



Das Ziel:

Nachhaltigkeit und Wettbewerbsvorteil.

Was wir tun:

Wir überführen den Prototypen in den **stabilen Dauerbetrieb** (Monitoring, Error Handling). Wir schulen deine Mitarbeiter intensiv im Umgang mit dem neuen "Digitalen Kollegen" (**Change Management**) – denn das beste Tool bringt nichts, wenn es niemand nutzt. Danach beginnen wir systematisch mit der Entwicklung **weiterer Agenten** für andere Abteilungen.

Skalierungs-Roadmap:

Woche 9-10
Monitoring & Stabilisierung

Wir richten Dashboards ein (z.B. in Grafana, Databox)

Benachrichtigung bei Fehlern oder Anomalien

Performance-Review: Wöchentliches 15-Min-Meeting

Woche 11-12
Change Management & Training

Workshop 1 "Wie arbeite ich mit dem KI-Agenten?"

Workshop 2 "Prompt Engineering"

Dokumentation internes Wiki (Notion/Confluence)

Ab Woche 13
Expansion

Wir identifizieren den **nächsten Agenten** (z.B. Angebots-Assistent)

Rinse & Repeat: Agiler Sprint-Prozess

Dein Ergebnis:

KI ist kein isoliertes "IT-Projekt" mehr, sondern wird **Teil der DNA** deines Unternehmens. Du hast einen **nachhaltigen Wettbewerbsvorteil** geschaffen und eine **Kultur der intelligenten Automatisierung** etabliert, die sich selbst verstärkt.

Dein nächster Schritt

In 60 Minuten vom Potenzial zum Plan

Du hast jetzt die **strategische Landkarte** vor dir.

Du siehst die **Lücke** zwischen manuellem Chaos und autonomer Effizienz.

Du verstehst die **Denkfehler**, die andere aufhalten.

Du kennst das **immense Potenzial** von "Digitalen Mitarbeitern".

Der nächste Schritt ist, deinen persönlichen Startpunkt zu definieren.
Wissen allein bringt keine Marge – Umsetzung tut es.

→ Jetzt kostenfreie Potenzialanalyse buchen

✓ Über 30 erfolgreiche KI-Transformationen in DACH-KMUs

✓ 100% DSGVO-konform (EU-Server, Self-Hosting-Option)

✓ Durchschnittlicher ROI: 400-500% im ersten Jahr

Dein KI-Sicherheits-Kit: DSGVO & AI Act

Das größte Hemmnis für deutsche KMUs ist die **Rechtsunsicherheit**. "Darf ich das überhaupt?"

Lass uns das ein für alle Mal klären: **Ja, KI-Einsatz ist zu 100% DSGVO-konform möglich.**

Wenn man es **richtig macht** und professionelle Standards einhält.

Der EU AI Act in 60 Sekunden erklärt

Für dich als **Anwender** (nicht als Hersteller wie OpenAI) ist die wichtigste Botschaft: Der AI Act verfolgt einen **risikobasierten Ansatz**.

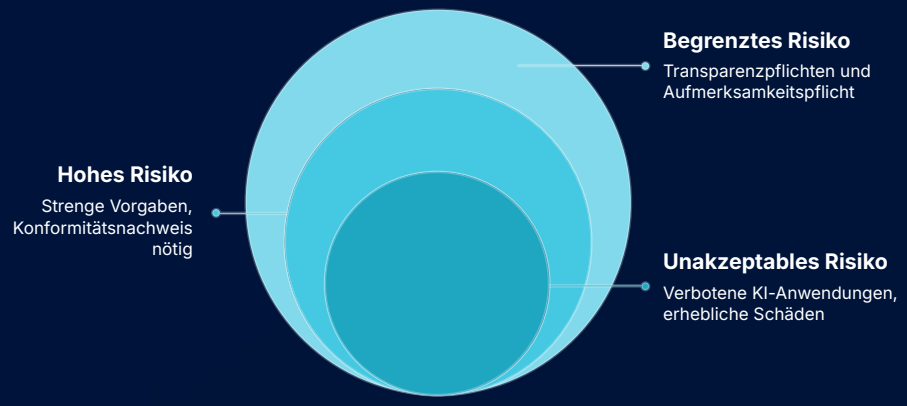

Die 4 Risikostufen:

1

Inakzeptables Risiko (VERBOTEN)

- Social Scoring durch Behörden
- Biometrische Echtzeit-Überwachung im öffentlichen Raum
- Emotionserkennung am Arbeitsplatz

2

Hochrisiko (STRENGE REGELN)

- KI-gestützte Bewerbermanagementsysteme
- KI-Diagnostik im Gesundheitswesen
- Steuerung kritischer Infrastruktur

Anforderungen: Konformitätsbewertung, Risikomanagementsystem, Dokumentationspflicht.

3

Begrenztes Risiko (TRANSPARENZPFLICHTEN)

- Chatbots (müssen als KI gekennzeichnet sein)
- Deepfake-Generatoren

Anforderungen: Nutzer müssen wissen, dass sie mit KI interagieren.

4

Minimales Risiko (KEINE REGELN)

- Spam-Filter
- KI-gestützte Videospiele
- Interne Automatisierungstools (z.B. Rechnungsverarbeitung)

Die KI, die deine Rechnungen sortiert, Marketing-Texte schreibt oder deinen Vertrieb unterstützt, fällt fast immer in die Kategorie "Geringes Risiko". Hier sind Hürden **minimal** (hauptsächlich Transparenzpflichten). Die Angst vor Überregulierung ist im KMU-Alltag meist unbegründet.

Die DSGVO-Notfall-Checkliste für KI

Bevor du ein KI-Projekt startest, müssen diese **5 Haken** gesetzt sein, um auf der sicheren Seite zu sein:

01

Datenquelle geklärt?

Fragen: Woher kommen die Daten? Nutzen wir interne Daten oder Daten Dritter? Haben wir das Recht, diese zu nutzen?

Tipp: Interne Daten (CRM, Buchhaltung) sind meist unkritisch. Bei externen Daten (z.B. Web-Scraping) Vorsicht.

02

Personenbezug minimiert?

Fragen: Werden personenbezogene Daten (Namen, Adressen, E-Mails) verarbeitet? Falls ja: Ist die Rechtsgrundlage geprüft? (Einwilligung, Vertrag, berechtigtes Interesse)

Tipp: Oft können Daten **vor der KI-Verarbeitung anonymisiert** werden (z.B. Namen durch IDs ersetzen).

03

Auftragsverarbeitungsvertrag (AVV/DPA) vorhanden?

Fragen: Nutzen wir externe Tools (OpenAI, Google, Microsoft Azure)? Haben wir einen AVV abgeschlossen?

Tipp: Enterprise-Versionen (z.B. ChatGPT Enterprise, Azure OpenAI) bieten **standardisierte AVVs**.

04

Server-Standort EU?

Fragen: Wo stehen die Server des KI-Anbieters? Werden Daten in unsichere Drittstaaten übertragen (z.B. USA)?

Tipp: Nutze **Azure OpenAI Services** mit Serverstandorten in **Deutschland oder der Schweiz** (Frankfurt, Zürich).

05

Transparenzpflicht erfüllt?

Fragen: Wissen Nutzer, Kunden oder Bewerber, dass sie (auch) mit einer KI interagieren?

Tipp: Ein einfacher Hinweis reicht oft aus: "Dieser Chat wird durch KI unterstützt."

Unser Sicherheits-Versprechen

Wir sind **Architekten für sichere Systeme**. Wir bauen nach dem Prinzip **"Privacy by Design"**.

Unsere Sicherheits-Architektur:

1. Datensouveränität

Wir nutzen auf Wunsch Tools wie **n8n im Self-Hosting** auf deutschen Servern. Deine Daten verlassen **nicht deinen Hoheitsbereich**.

2. Private LLMs

Für sensible Daten nutzen wir **Azure OpenAI Services** oder **Open-Source Modelle** in privater Cloud-Umgebung.

Keine Nutzung deiner Daten für das Training öffentlicher Modelle.

3. Human-in-the-Loop

Kritische Entscheidungen werden vom Agenten **vorbereitet**, aber vom Menschen **final freigegeben**.

🔒 **Wichtig:**

Wir setzen standardmäßig auf **europäische Enterprise-Anbieter**, sichere Azure-Architekturen in **Frankfurt oder Zürich** und können bei Bedarf sogar **komplett private, abgeschottete KI-Modelle (On-Premise)** für dich betreiben, bei denen **kein Byte dein Haus verlässt**.

Die Elevation DSGVO/AI Act Compliance-Checkliste

Vor jedem KI-Projekt:

1. **Schritt 1: Risikobewertung (AI Act)** – Ist die KI "Hochrisiko"? Wenn ja: Konformitätsbewertung, Risikomanagementsystem, Dokumentationspflicht. Wenn nein: Nur Transparenzpflicht
2. **Schritt 2: Rechtsgrundlage (DSGVO)** – Verarbeiten wir personenbezogene Daten? Wenn ja: Rechtsgrundlage prüfen
3. **Schritt 3: Auftragsverarbeitungsvertrag (AVV/DPA)** – Bei externen Tools: AVV abschließen, Server-Standort prüfen
4. **Schritt 4: Datensparsamkeit** – Können wir Daten anonymisieren/pseudonymisieren? Nutzen wir nur minimal notwendige Daten?
5. **Schritt 5: Transparenz & Information** – Wissen Nutzer, dass KI im Spiel ist? Datenschutzerklärung aktualisiert?
6. **Schritt 6: Dokumentation** – Verarbeitungsverzeichnis aktualisiert? TOMs dokumentiert? DSFA bei Hochrisiko?

Quellen & Weiterführende Literatur

Studien & Reports:

- [1] Institut der deutschen Wirtschaft (IW), "Künstliche Intelligenz als Wettbewerbsfaktor für die deutsche Wirtschaft" (2025)
- [2] McKinsey Global Institute, "AI and the Future of Work" (2024)
- [3] Bitkom, "KI-Index Mittelstand" (2024)
- [5] DigiRift, "KI-Trends 2025-2030: Was auf KMU zukommt" (2024)
- [9] IDC, "Generative AI delivering substantial ROI" (2024)
- [10] Sage, "Automatisierte Kreditorenbuchhaltung" (2024)

Regulatorische Quellen:

- [14] EU AI Act (Verordnung 2024/1689)
- [19] DSGVO (Verordnung 2016/679)

Wissenschaftliche Paper:

- Tyson & Zysman, "Automation, AI & Work" (Dædalus, 2022)
- Kraft et al., "Digital Transformation of Swiss SMEs" (Journal of Strategy and Management, 2022)
- Zebec & Štemberger, "Creating AI Business Value through BPM Capabilities" (Business Process Management Journal, 2024)
- Banks et al., "AI in Organizations: A Multilevel Review" (Journal of Organizational Behavior, 2024)
- Qin et al., "Tool Learning with Foundation Models" (ACM Computing Surveys, 2024)

Weiterführende Ressourcen:

- Stanford University, "AI Index Report 2024"
- Yigitcanlar et al., "AI Adoption in Local Governments" (Smart Cities, 2024)
- OECD, "Künstliche Intelligenz in Deutschland" (2024)

Glossar: KI-Begriffe für Geschäftsführer

Ein kurzes Glossar der wichtigsten Fachbegriffe, die in diesem Report verwendet werden.

Agentic AI:

KI-Systeme, die **autonom** Aufgaben erledigen, indem sie Ziele verstehen, Pläne entwickeln und Tools nutzen. Im Gegensatz zu reaktiven Chatbots (wie ChatGPT) **agieren** sie selbstständig.

API (Application Programming Interface):

Die "Tür", durch die verschiedene Software-Tools miteinander sprechen. Ermöglicht Automatisierung zwischen Systemen (z.B. CRM ↔️ E-Mail ↔️ Kalender).

AVV/DPA (Auftragsverarbeitungsvertrag / Data Processing Agreement):

Vertrag zwischen dir und einem KI-Anbieter, der regelt, wie deine Daten verarbeitet werden (DSGVO-Pflicht bei externen Tools).

Human-in-the-Loop:

Mensch prüft **kritische Entscheidungen**, bevor die KI sie ausführt. Sichert Kontrolle und Qualität.

LLM (Large Language Model):

Ein KI-Modell, das Sprache versteht und generiert (z.B. ChatGPT, Claude, GPT-4).

Prompt:

Die Anweisung, die du einer KI gibst (wie eine Aufgabenbeschreibung für einen Mitarbeiter).

RAG (Retrieval Augmented Generation):

KI, die **vor der Antwort erst in deinen Dokumenten recherchiert** (verhindert Halluzinationen, erhöht Faktentreue).

RBTC (Routine-Biased Technological Change):

Technologischer Wandel, der vor allem **Routineaufgaben** automatisiert (physisch und kognitiv). KI ist "RBTC on steroids".

Self-Hosting:

KI-Tools auf **eigenen Servern** betreiben (statt in der Cloud). Maximale Datenkontrolle, wichtig für DSGVO-Compliance.